



Universidad Católica del Norte  
ver más allá  
Instituto de Economía Aplicada Regional

**Prof. Patricio Aroca**

Director IDEAR

Universidad Católica del Norte (UCN)



*Ciencia Regional y Políticas Públicas*  
UN NUCLEO DE iniciativacientificamilenio



## 1. SITUACIÓN ECONÓMICA

### ACTIVIDAD ECONÓMICA

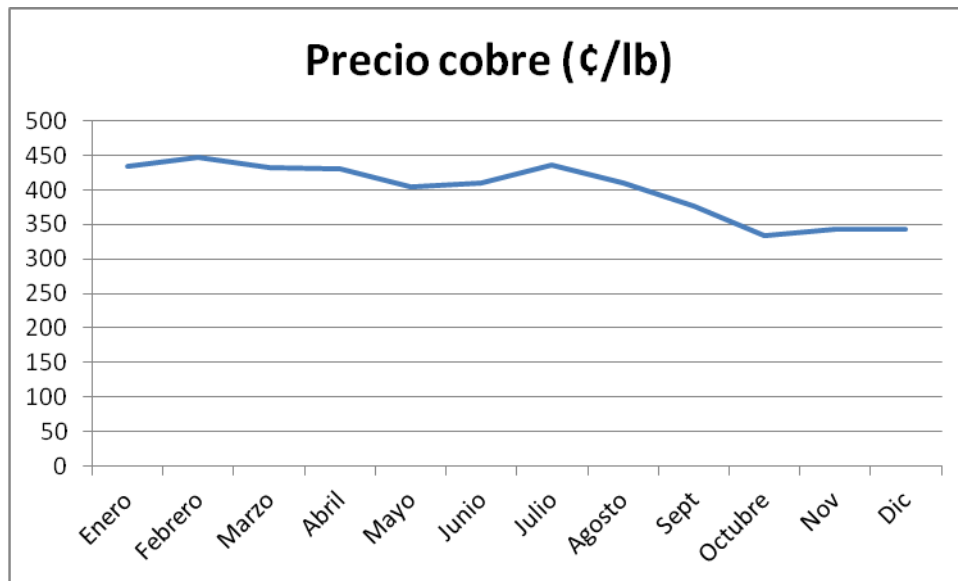
La actividad económica mantiene su tendencia de crecimiento positivo durante el año 2011, específicamente en los meses de octubre y noviembre el Indicador Mensual de la Actividad Económica creció un 3,4% y 4,0% respectivamente, en comparación con los mismos meses del año anterior. La serie desestacionalizada del mes de noviembre muestra un crecimiento del 0,8% respecto al mes de octubre.

De acuerdo a la información otorgada por el Banco Central de Chile, el resultado del mes de Noviembre es explicado básicamente por el crecimiento de la actividad comercial, el dinamismo del sector comunicaciones y la caída de la actividad minera.

### SECTOR EXTERIOR

En el último informe de Indicadores de Coyuntura Semanal del Banco Central, se informa que Chile presenta un saldo positivo en la Balanza Comercial de 10.617 millones de dólares para el año 2011. Esta cifra representa una baja respecto al año 2010, cuyo superávit fue de 15.855 millones de dólares. Las exportaciones totales del año 2011 sumaron 80.586 millones de dólares, un aumento del 13,5% respecto al año anterior, en tanto que las importaciones totales fueron de 69.970 millones de dólares aumentando un 26,8% respecto al año 2010.

En relación con el precio nominal del cobre, éste ha mantenido una tendencia a la baja desde enero de 2011, manteniendo un precio estable por libra de cobre los últimos tres meses del año.



Fuente: Elaboración propia en base datos de COCHILCO 2011.

## SECTOR PÚBLICO Y POLÍTICA FISCAL

De acuerdo a la Dirección de Presupuestos (DIPRES) el Proyecto de Ley de Presupuestos para el año 2012 ha sido formulado de manera consistente con una meta de déficit estructural del 1,5% del PIB, avanzando gradualmente hacia la meta del déficit estructural del 1% del PIB para el año 2014.

El Presupuesto para 2012 considera un crecimiento de 6% real en los ingresos y 5% del gasto respecto de la Ley de Presupuestos de 2011, ajustada por la rebaja de gastos que se debió llevar a cabo en el segundo trimestre, derivada de las perspectivas macroeconómicas que en ese momento existían.

## EMPLEO

En el trimestre móvil septiembre-noviembre la tasa de desocupación del país alcanzó la cifra de 7,1%. Según informa el INE una expansión proporcional equivalente de la fuerza de trabajo y la ocupación de 2,7% tuvo como consecuencia que no hubiese variación de la tasa de desocupación considerando los últimos doce meses.

En tanto que las ramas de mayor dinamismo en el incremento trimestral del empleo fueron: Agricultura, Actividades Inmobiliarias Empresariales y de Alquiler y Hoteles y Restaurantes. La principal disminución del empleo se registró en el sector Comercio.

## POLÍTICA MONETARIA E INFLACIÓN

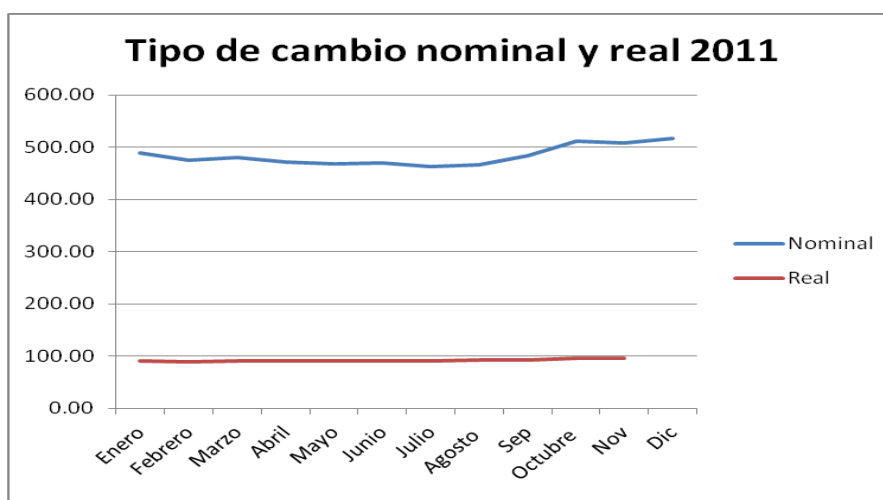
El índice de precios al consumidor IPC registró una variación de 0,3% en el mes de noviembre, mientras que esta cifra aumentó a un 0,6% para el mes de diciembre. Según el Instituto Nacional de Estadística de Chile (INE) esta variación se explica fundamentalmente por el alza de transporte (1,2%), alojamiento, agua, electricidad, gas y otros combustibles (1,1%) y alimentos y bebidas no alcohólicas (0,7%). Este mismo organismo indica entre las divisiones que presentaron bajas en sus precios destaca prendas de vestir y calzado (-1,5%). De acuerdo a esta información el IPC registró una variación anual acumulada para el año 2011 de 4,4%.

En tanto que la variación del IPCX, que excluye las variaciones de precios de los combustibles, frutas y verduras tuvo una variación para el mes de noviembre de 0,2% y para el mes de diciembre de 0,7%. Con este resultado el IPCX acumuló una variación en el año 2011 de 3,3%.

La tasa de política monetaria se ha mantenido estable desde el mes de septiembre en un 5,25%. Como indica el Informe de Política Monetaria (IPOM) del mes de Diciembre, el escenario externo más adverso, básicamente ocasionado por la crisis en la Eurozona, dado el crecimiento de la desconfianza respecto de su situación fiscal, bancaria y económica, tendrá consecuencias para el crecimiento y la inflación en Chile, como también para la orientación de su política monetaria. Para el año 2012 la economía chilena crecerá entre un 3,75% y 4,75%, luego de haberse expandido el año 2011 en un 6,2%. En tanto que la inflación disminuirá a un 3% para el primer semestre de 2012.

## TIPO DE CAMBIO

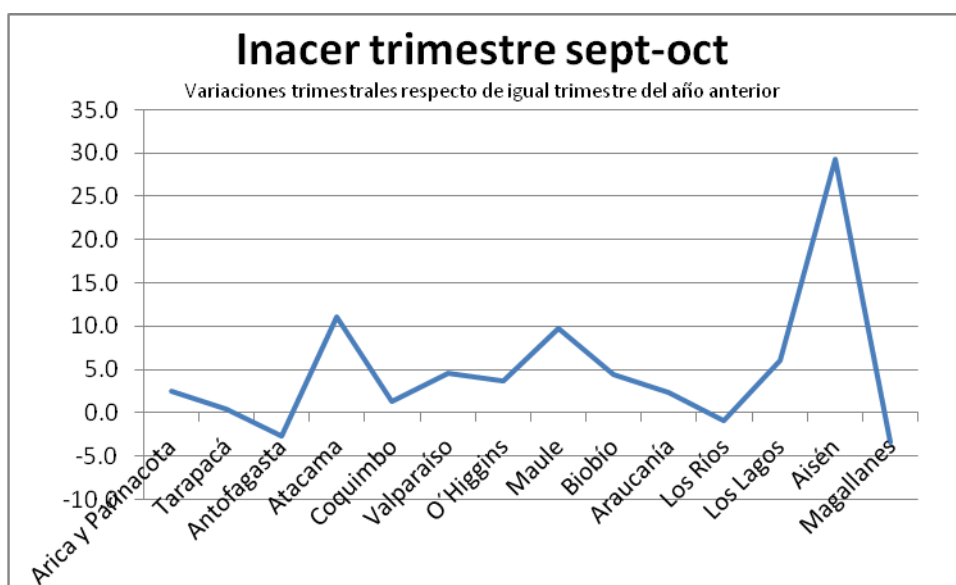
El tipo de cambio promedio mensual bajó sistemáticamente durante gran parte del año 2011, sin embargo, a partir del mes de octubre de 2011 esta tendencia cambia, y la divisa norteamericana se eleva nuevamente sobre los \$500.



Elaboración propia en base datos Banco Central 2011.

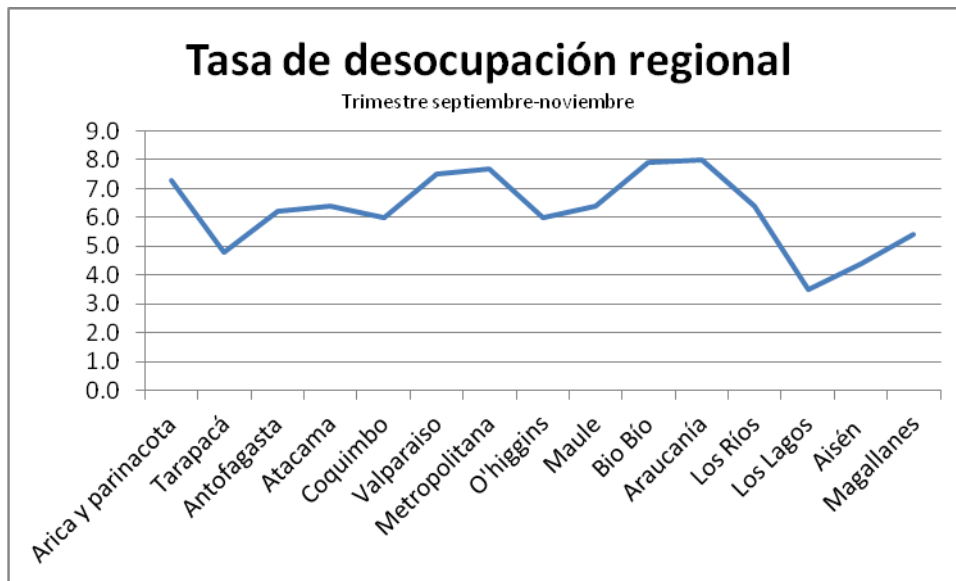
## EVOLUCION REGIONAL

Las regiones de Chile han tenido un desempeño heterogéneo durante el año 2011, tanto en términos de actividad económica como tasa de desocupación regional. En primer lugar, la variación Indicador Mensual de Actividad Económica Regional (INACER) para el trimestre septiembre-octubre 2011 indica que el avance más importante lo tuvo la Región de Aisén, en tanto que las mayores bajas las presentan las regiones de Antofagasta y Magallanes, ambas regiones se encuentran en los extremos norte y sur del país respectivamente y sus actividades económicas son principalmente extractivas, por lo tanto altamente dependiente de los precios internacionales de los *commodities*.



Elaboración propia en base datos INE 2011.

Respecto a la evolución de la tasa de desocupación regional, su desempeño es marcadamente heterogéneo a través del espacio, al igual que la tasa de crecimiento. Las menores tasas de desocupación se agrupan en las regiones del norte del país, junto con la Región de los Lagos, ubicada al sur del país cuya principal actividad económica es el cultivo y exportación de salmones. En tanto que las mayores tasas de desocupación se encuentran en las regiones del centro y sur del país, destacando las regiones de Bio Bio y la Araucanía, mientras que la Región Metropolitana se encuentra más bajo que la tasa de desocupación nacional para el mismo período.



Fuente: Elaboración propia en base datos INE 2011.

## 2. PERSPECTIVAS ECONÓMICAS

De acuerdo al Informe de Política Monetaria (IPOM) de diciembre de 2011, los riesgos del escenario externo han aumentado significativamente, debido a la compleja situación fiscal y financiera de la Eurozona. Esta situación ha deteriorado las perspectivas de crecimiento de las economías del mundo, tanto en la Eurozona como en Estados Unidos y Japón.

Chile no escapa a este escenario y se espera que el crecimiento para el 2012 se encuentre entre un 3,75% y 4,75% acompañado de una baja tasa de inflación. En el escenario interno tampoco es posible descartar mayores restricciones en el mercado financiero, lo que tendría efectos significativos sobre la actividad, la demanda y la inflación, mientras que el aumento de incertidumbre podría tener efectos importantes sobre la confianza y las decisiones de inversión y consumo.

Respecto a las expectativas económicas se espera una variación de la tasa de inflación alrededor de un 3% para el año 2012 y un crecimiento de la actividad económica del 4%.

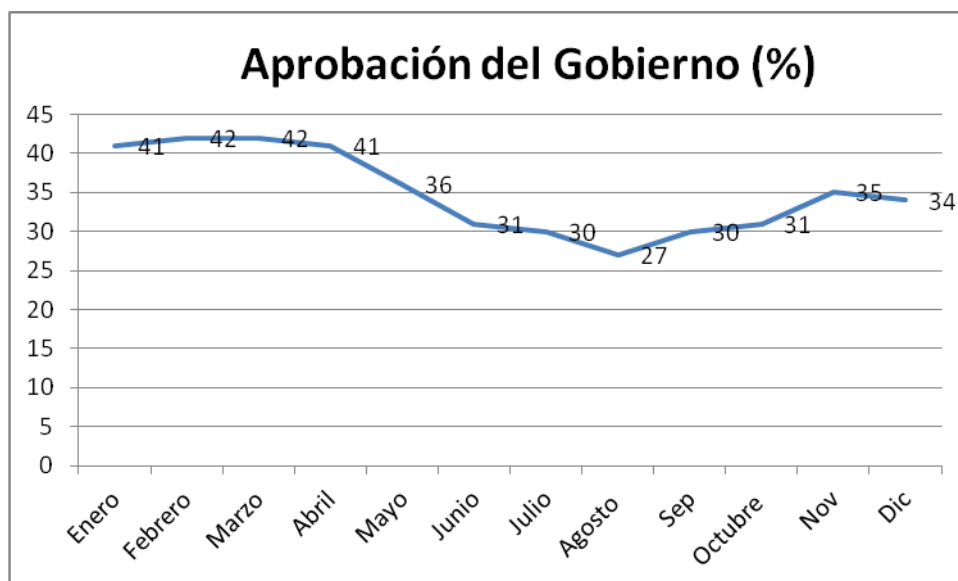
## 3. SITUACIÓN POLÍTICA

La situación política de Chile para el año 2011 estuvo fuertemente marcada por los conflictos estudiantiles y la baja sistemática de la aprobación a la gestión del gobierno.

De acuerdo a la información de la Encuesta Nacional de la Universidad Diego Portales, los principales problemas del país son la Educación, delincuencia y salud. En tanto que un 63,1% desapruueba la gestión de Sebastián Piñera como presidente de Chile, porcentaje que no cambia

sustancialmente cuando la evaluación es respecto al desempeño del gobierno, llegando a un 64,2% de desaprobación. Destaca dentro de los principales resultados de esta encuesta, la caída en la confianza social en las instituciones, principalmente la Iglesia Católica, Carabineros, el gobierno y las grandes empresas.

En la misma línea, la encuesta ADIMARK muestra una caída sistemática de la aprobación del gobierno durante el año 2011, registrando su mayor caída en el mes de agosto. En términos de desempeño, las áreas más castigadas fueron educación y delincuencia. En tanto que las áreas de Relaciones Internacionales, Economía y Empleo se mantuvieron como las mejores evaluadas durante el año 2011.



Fuente: Elaboración propia en base datos ADIMARK 2011.